

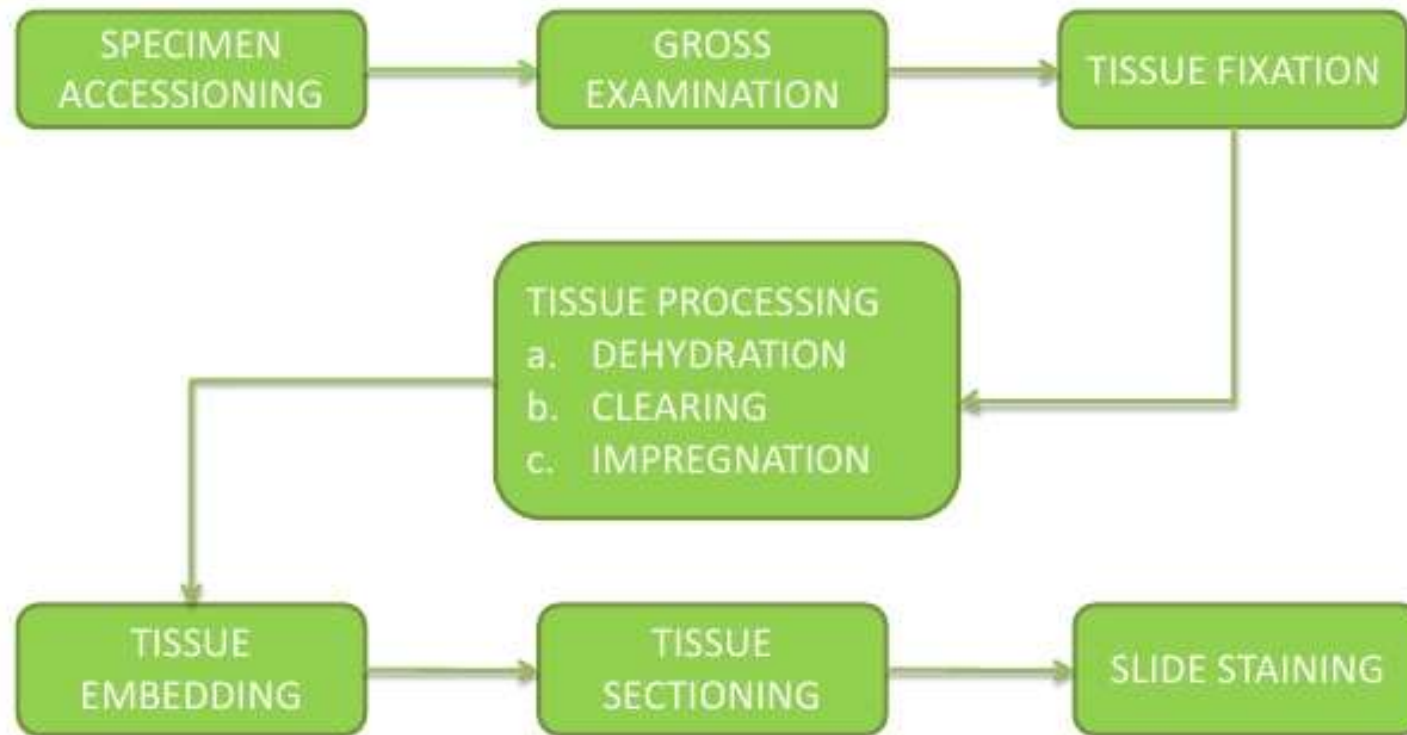



A importância para os pacientes do trabalho dos técnicos de histologia

Profa Dra. Patricia M. Cury

VIII Congresso Regional de Histotecnologia IBILCE/UNESP – São Jose Do Rio Preto – SP

HISTOLOGY PROCEDURE





Fases do processamento do material histológico

Pré-analítica

- Coleta do material
- Recepção na Patologia, identificação

analítica


- Fixação, processamento, corte
- Identificação, confecção das laminas

Pós-analítica

- Erros de digitação
- Prazo inadequado
- Conclusão do laudo confusa


Erros na patologia





Fase pré-analítica

- Erros do médico solicitante:
 - retirar amostra do paciente errado
 - realizar um procedimento cirúrgico errado
 - por prover tecidos inadequados para diagnóstico
 - colocar a amostra no fixador errado, por solicitar o teste errado
 - mal rotular ou rotular de forma ilegível a amostra
 - referir o nome do paciente ou o sítio de origem da amostra errados
 - informação clínica incompleta ou inadequada
 - Problemas no transporte da amostra até a patologia



Fase pré-analítica

- Erros do laboratório:
 - Má rotulagem original
 - atribuir a amostra ao paciente errado
 - definir o sítio de origem errado ou o médico solicitante errado
 - Macroscopia
 - Processamento do material



Erros na patologia

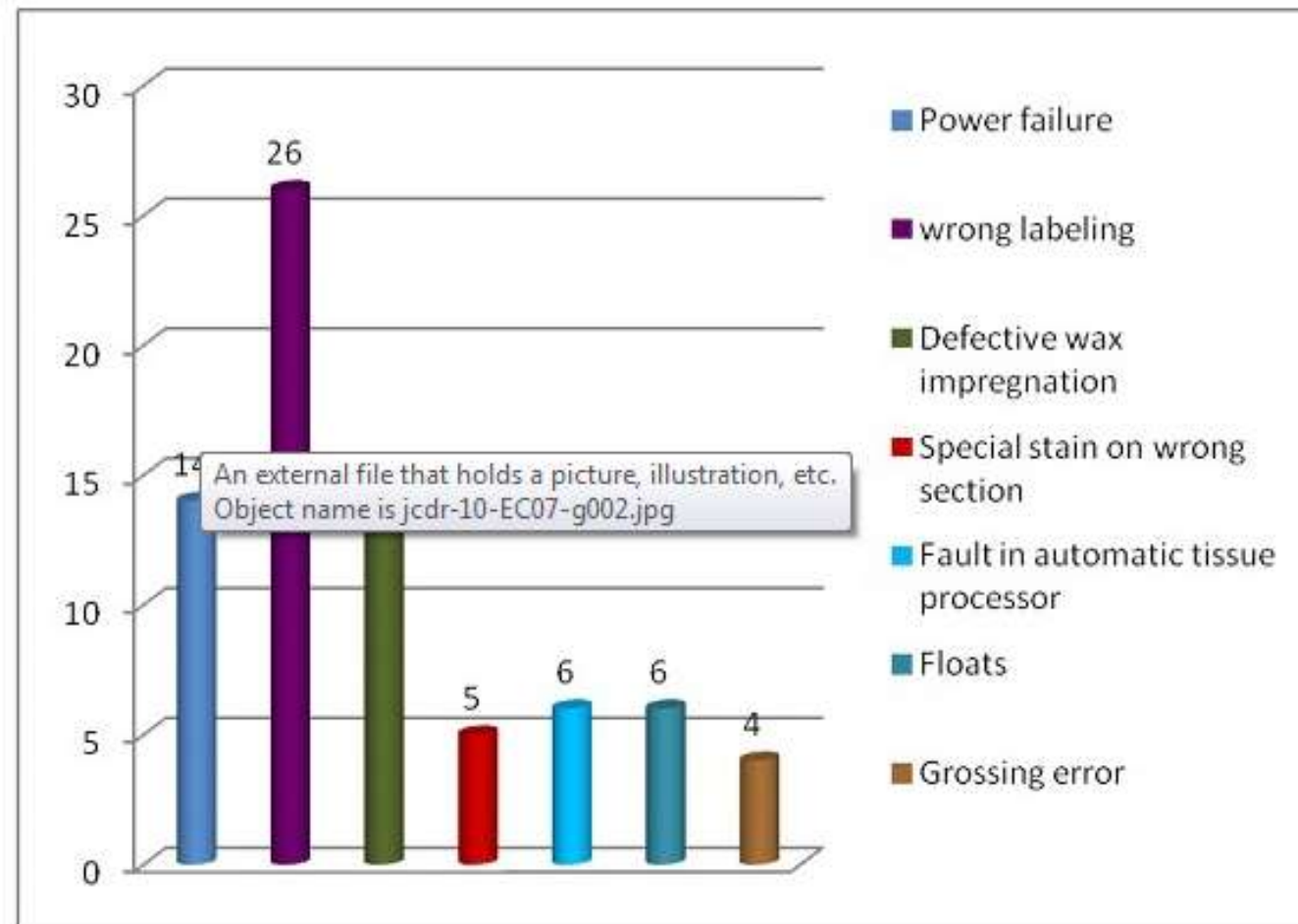
- Avaliação de 1 004 115 casos de 417 instituições do Colegio Americano de Patologia
- 6% por erro de identificação do material
 - Muitos detectados pelos histotécnicos



Erros na patologia

- 25% por problemas na interpretação do diagnóstico
- 27% a 38% por erro de identificação do material
- 4% a 10% por defeito no material

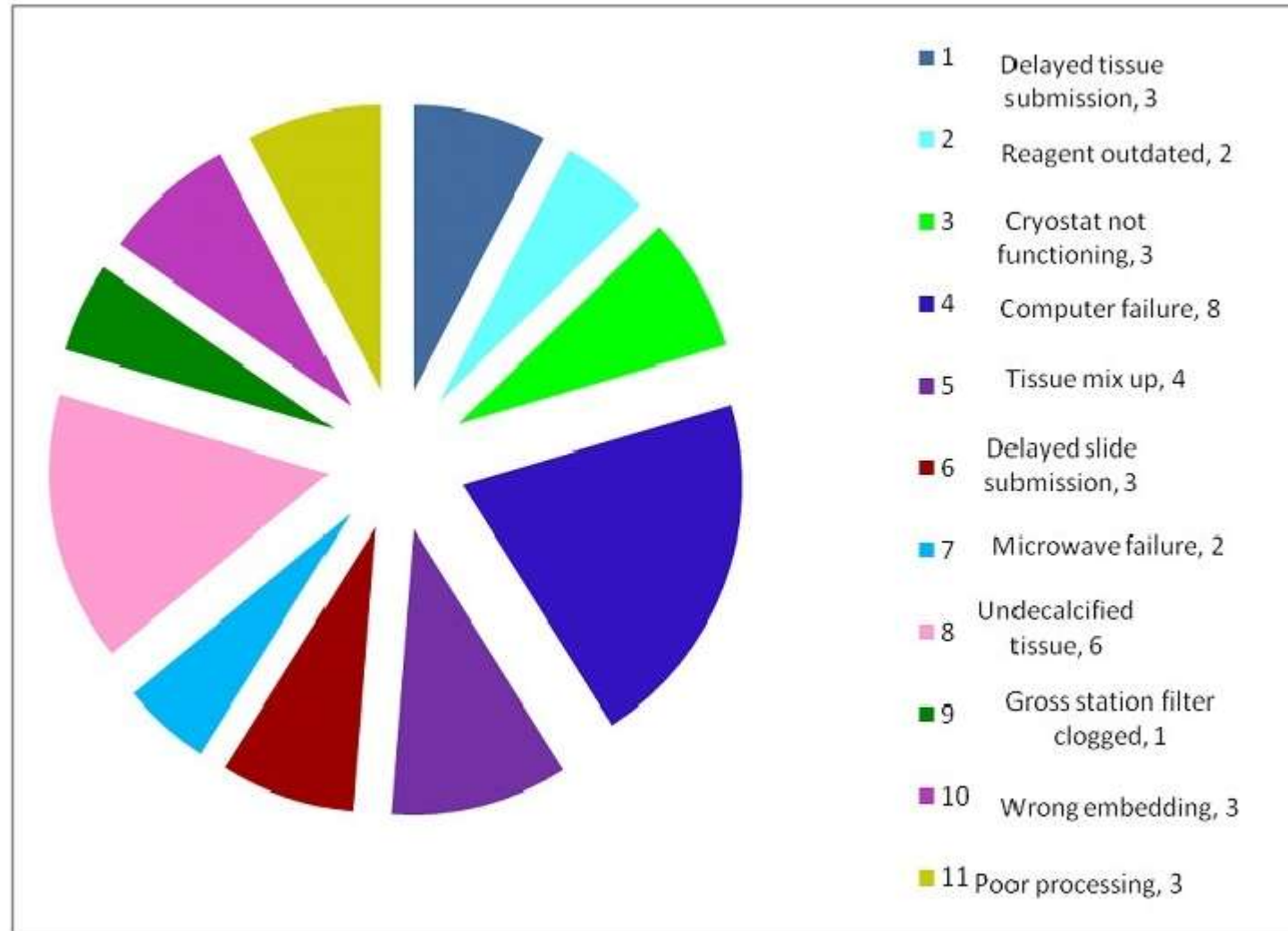
Problemas pré-analíticos



Non-conformities identified in 75/113 cases.

18,626 biópsias

Outros problemas pré-analíticos



Other non-conformities identified in 38/113 cases.






ONCOGUIA

- “Os resultados de biópsias e citologias de rotina podem estar prontos em **1 ou 2 dias** após a amostra ser recebida no laboratório. Mas, existem **muitas razões** para alguns resultados demorarem mais tempo do que o esperado para serem concluídos”
 - Tempo de Processamento
 - Necessidade de mais Tecido
 - Colorações ou Exames Especiais
 - Obtendo uma Segunda Opinião

PACIENTE...



TÉCNICO...



TÉCNICO...



PACIENTE...





**PACIÊNCIA
DE JÓ
&
FÉ
DE ABRAÃO**

MEDICO DE ORIGEM, TÉCNICO, PATOLOGISTA, MEDICO DE ORIGEM...



<http://www.cartamaior.com.br/>

MEDICO DE ORIGEM, TÉCNICO, PATOLOGISTA, MEDICO DE ORIGEM...



O PACIENTE AGRADECE!!!



Calcutá, 2009 arquivo pessoal